

T.I.C. - Rato e Teclado.



**VAMOS
APRENDER**

Prof. Magda Lopes

RATO



RATO



Botão
Direito

Botão
Esquerdo

RATO



Um clique

Escolher ou
Selecionar

Dois cliques

Abrir uma pasta,
uma imagem e um
trabalho no word.



Coordenação



Ribeiro Frio.JPG

RATO




Um clique
Abrir as opções




- Mostrar Imagem
- Guardar imagem como...
- Enviar imagem por correio electrónico...
- Imprimir imagem...
- Ir para as As Minhas Imagens
- Definir como fundo
- Cortar
- Copiar
- Copiar atalho
- Colar
- Seleccionar tudo
- Ver origem
- Adicionar aos Favoritos...

TECLADO



Escrever as
letras



TECLADO



Escrever os
números



TECLADO




Apagar


TECLADO



Teclas de deslocação.




TECLADO



- Para escrever a 1ª letra Maiúscula
- Para escrever símbolos

TECLADO




Para dar espaços

TECLADO




- Para mudar de linha
- Para entrar num site



TECLADO



Ir para o início da página.



TECLADO



Ir para o fim da página.



FIM



Aprendeste?

Atividade



Entra no site e consulta esta apresentação.

www.areatic.webnod.pt